CORPO DI POLIZIA MUNICIPALE

Statistiche

2 0 1 2

U. O.
Ufficio Servizi

Tipo di accertamento	Quantità
Ordinanze CdS	363
Determine	636
Servizio	365
TSO ed ASO	84
Fascicoli personale	139
Ordini di Servizio	39
Comunicazioni	2.010
Trasmissione giustificativi Ufficio Personale	2.870
Corrispondenza vari uffici	6.900

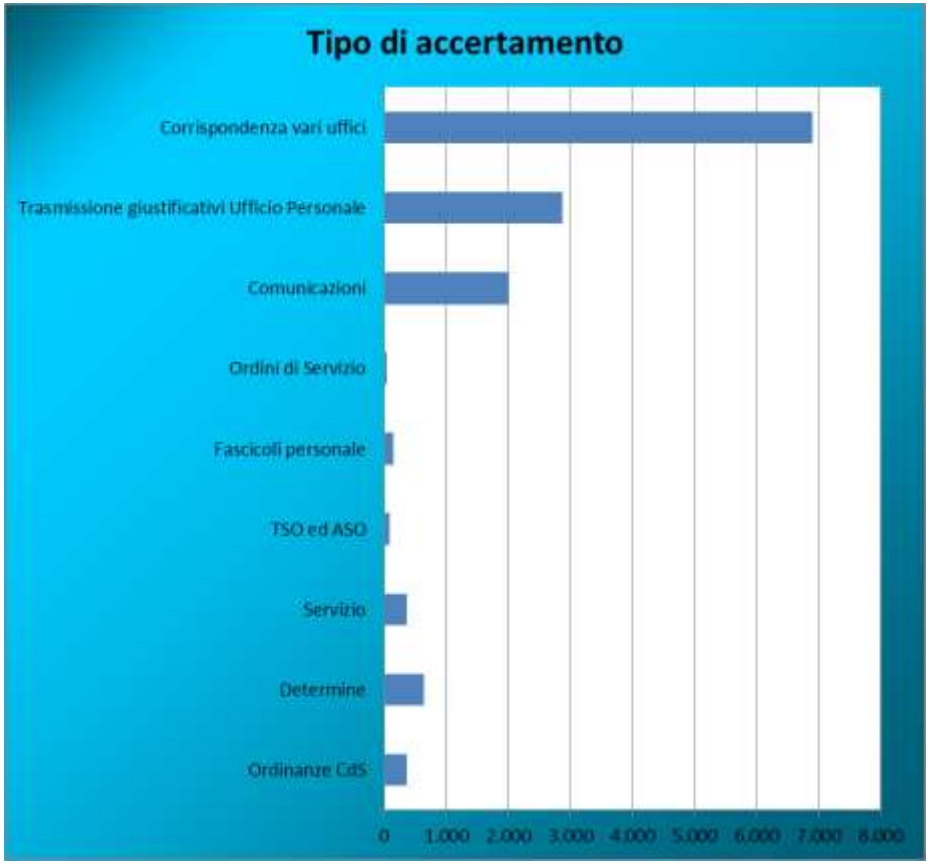

Città di Cosenza

U. O.
Protocollo Front-Office

Tipo di attività	Numero
Atti registrati in ingresso	13.961
Atti registrati in uscita	5.099
Atti giudiziari	1.549
Atti interni	5.192

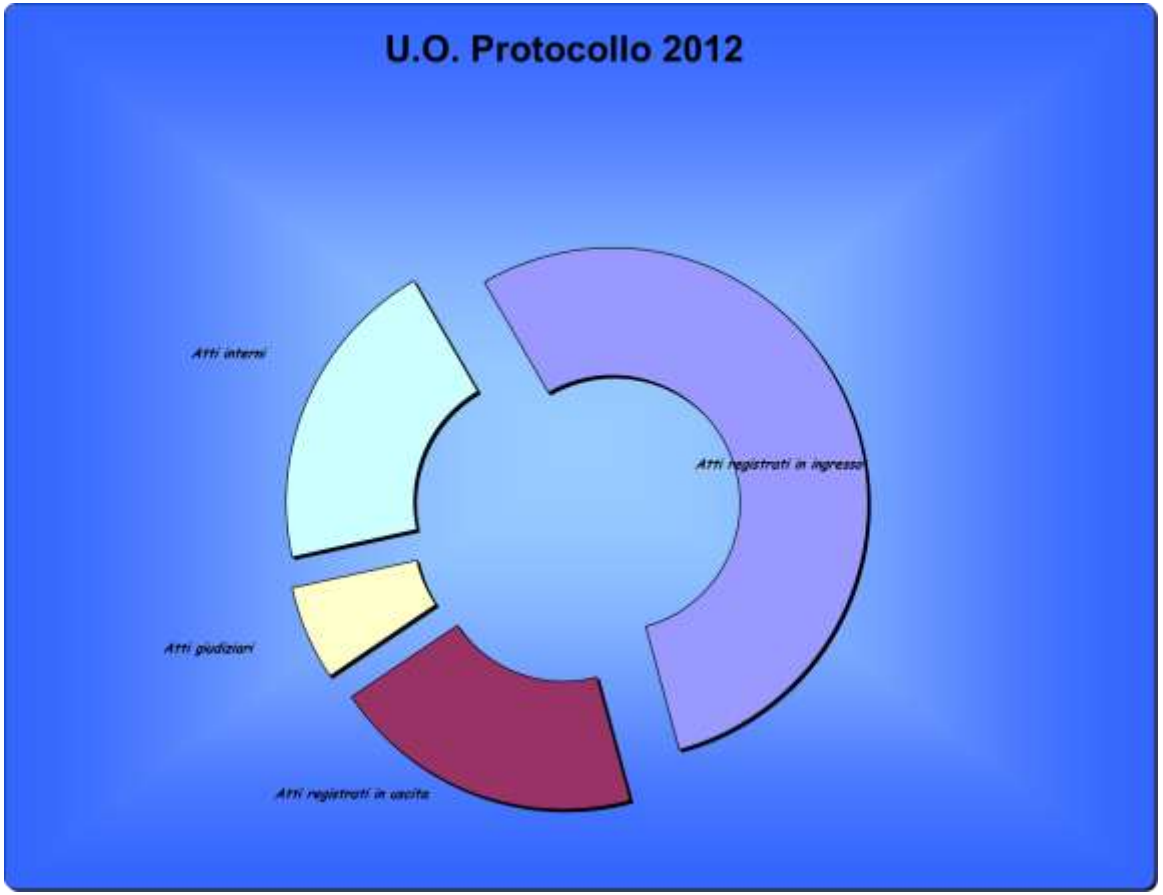

Città di Cosenza

U. O.
Polizia Edilizia

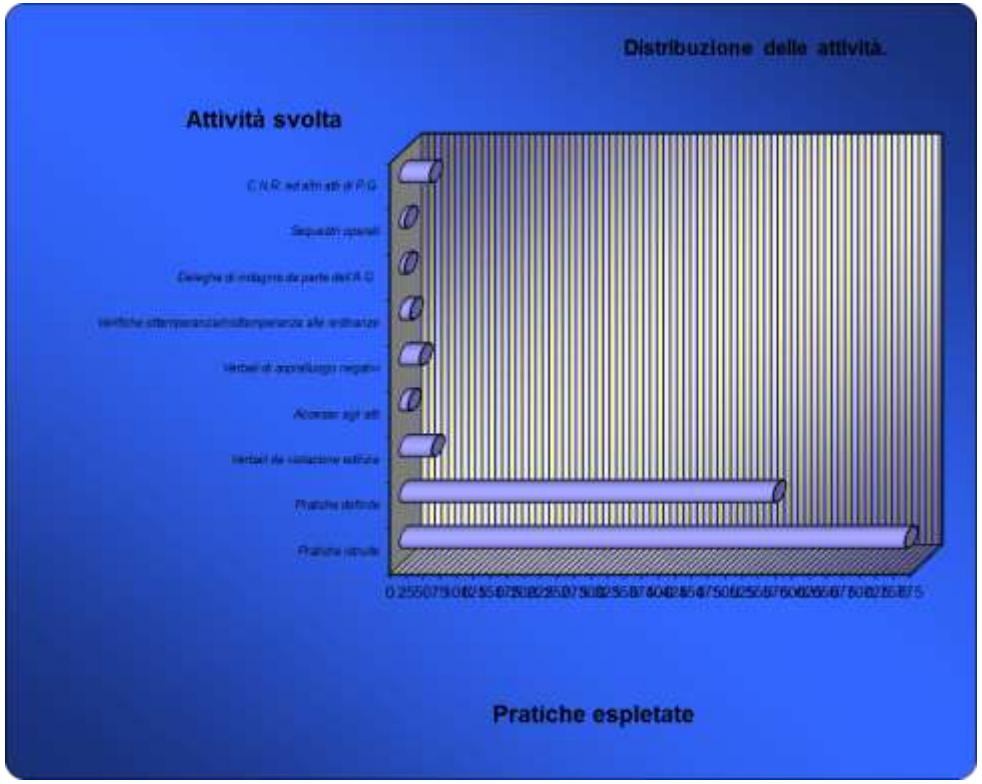

Città di Cosenza

Tipo di accertamento	Quantità
Pratiche istruite	752
Pratiche definite	556
Verbali da violazione edilizia	48
Accesso agli atti	13
Verbali di sopralluogo negativi	30
Verifiche ottemperanza/inottemperanza alle ordinanze	16
Deleghe di indagine da parte dell'A.G.	8
Sequestri operati	8
C.N.R. ed altri atti di P.G.	45
Vigilanza e controllo con CFS Villaggio ROM; Verificha e controllo S.P con Annona; Ausilio annona per occupazione suolo pubblico; Vigilanza Palazzo di Città; T.S.O..	

U. O. Polizia Annonaria Commerciale

Tipo di pratica espletata	Quantità
Rilascio Permessi per O.S.P.	326
Rilascio pareri per O.S.P.	34
Pratiche attività artigiane	66
Pratiche attività di vicinato	7
Schede di sorvegliabilità	29
Verbali pubblicità abusiva	9
Verbali amministrativi	149
Accertamenti di violazione CdS su S. P.	29
Ordinanze Ingiunzioni	90
Rinvenimenti e sequestri	21

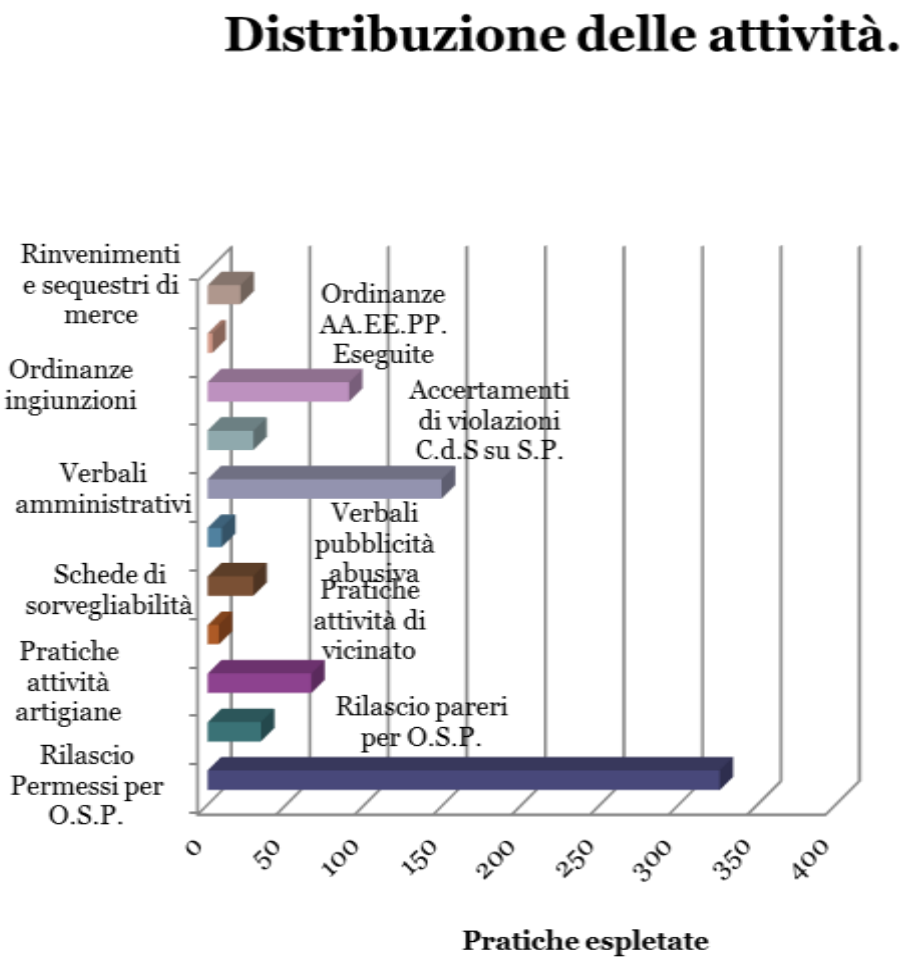

Città di Cosenza

Città di Cosenza

U. O.
Polizia Ecologica

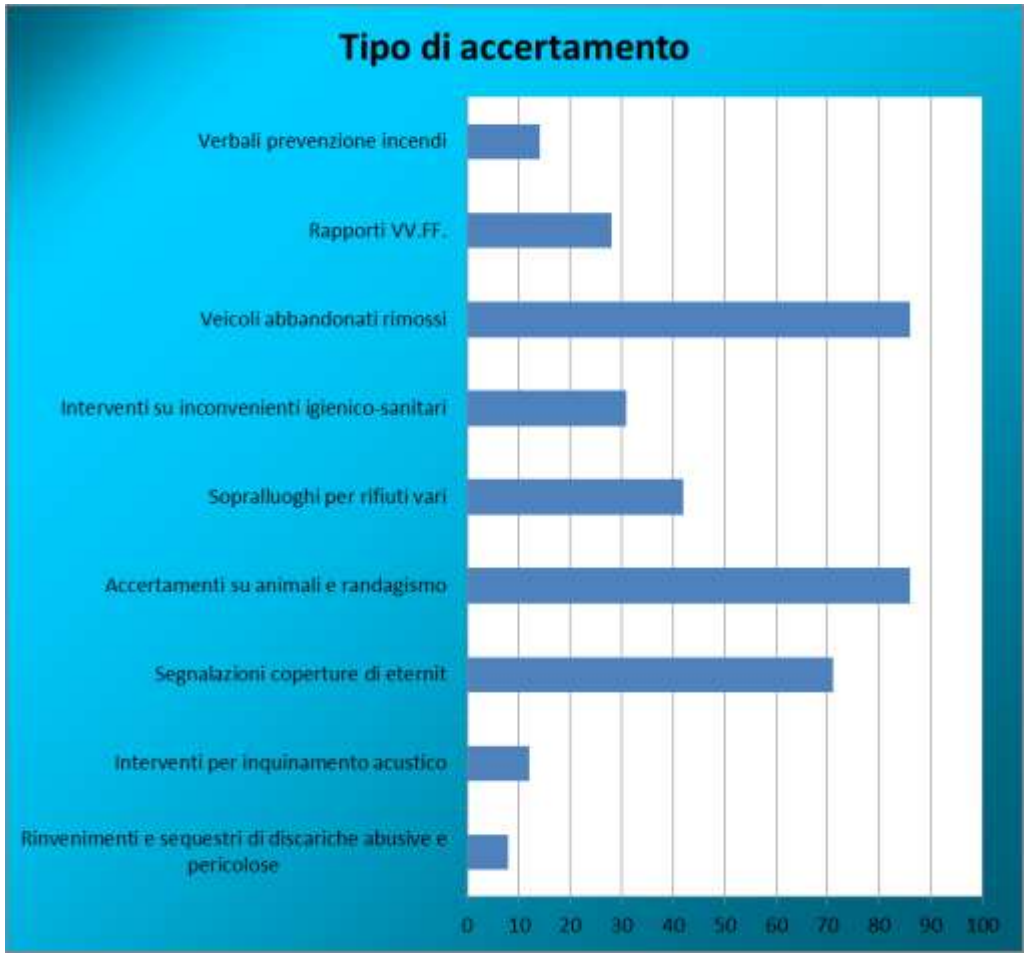

Tipo di accertamento	Quantità
Rinvenimenti e sequestri di discariche abusive e pericolose	8
Interventi per inquinamento acustico	12
Segnalazioni coperture di eternit	71
Accertamenti su animali e randagismo	86
Sopralluoghi per rifiuti vari	42
Interventi su inconvenienti igienico-sanitari	31
Veicoli abbandonati rimossi	86
Rapporti VV.FF.	28
Verbali prevenzione incendi	14

U. O.
Decoro Urbano

Tipo di accertamento	Quantità
Servizi programmati di Decoro Urbano	171
Personale impiegato	40
Ore di servizio	2.052
Verbali per ordinanza RSU	124
Verbali per ordinanza cani	13

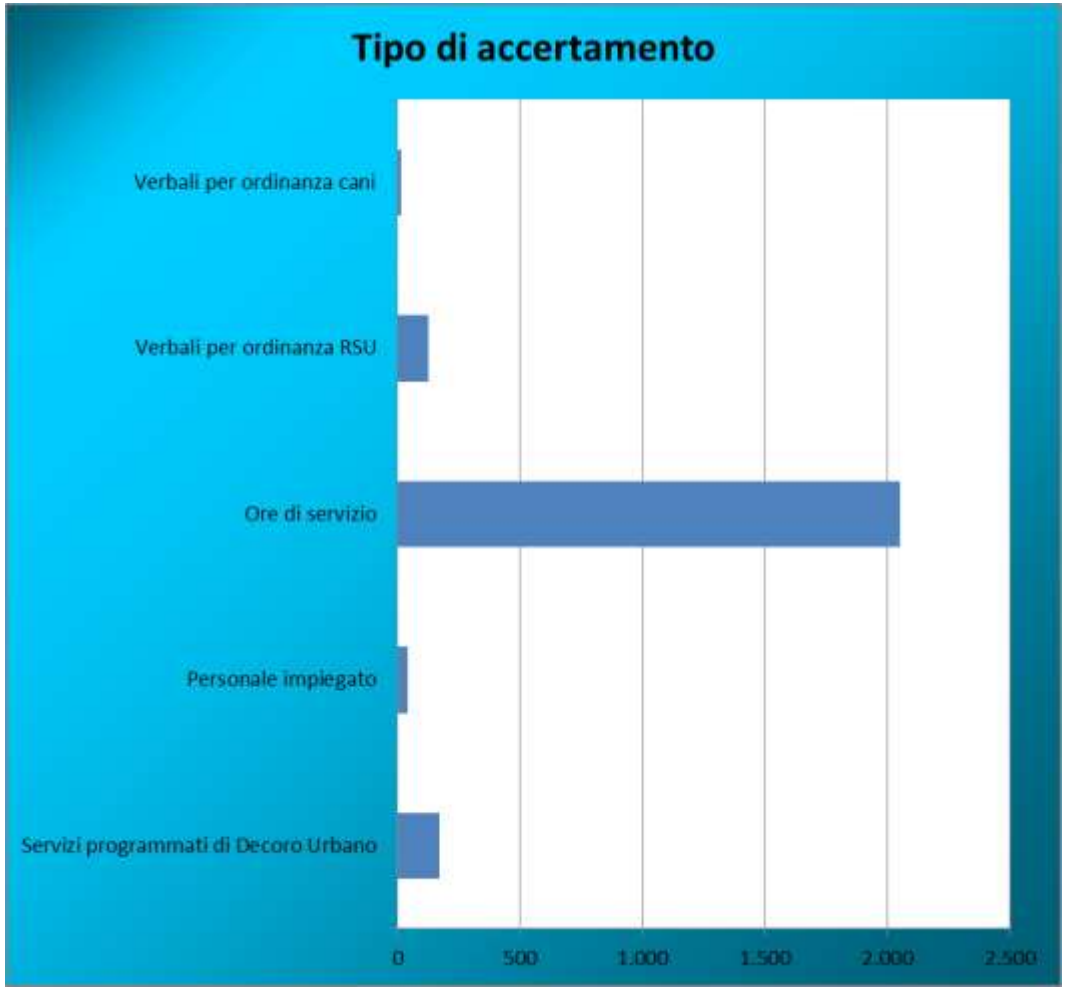

U. O.
Polizia Giudiziaria

Tipo di accertamento	Quantità
Notifiche di Atti Giudiziari	306
Persone denunciate	25
C.N.R.	30
Ricezione di denunce - querele	5
Rinvenimenti e consegna veicoli e documenti rubati.	44
Redazione di atti di P.G. esterni - interni	279
Attività di indagine delegata dalle Procure della Repubblica	14
Sopralluoghi alloggi ERP - Monitoraggio	408
Alloggi ERP Controllati	136

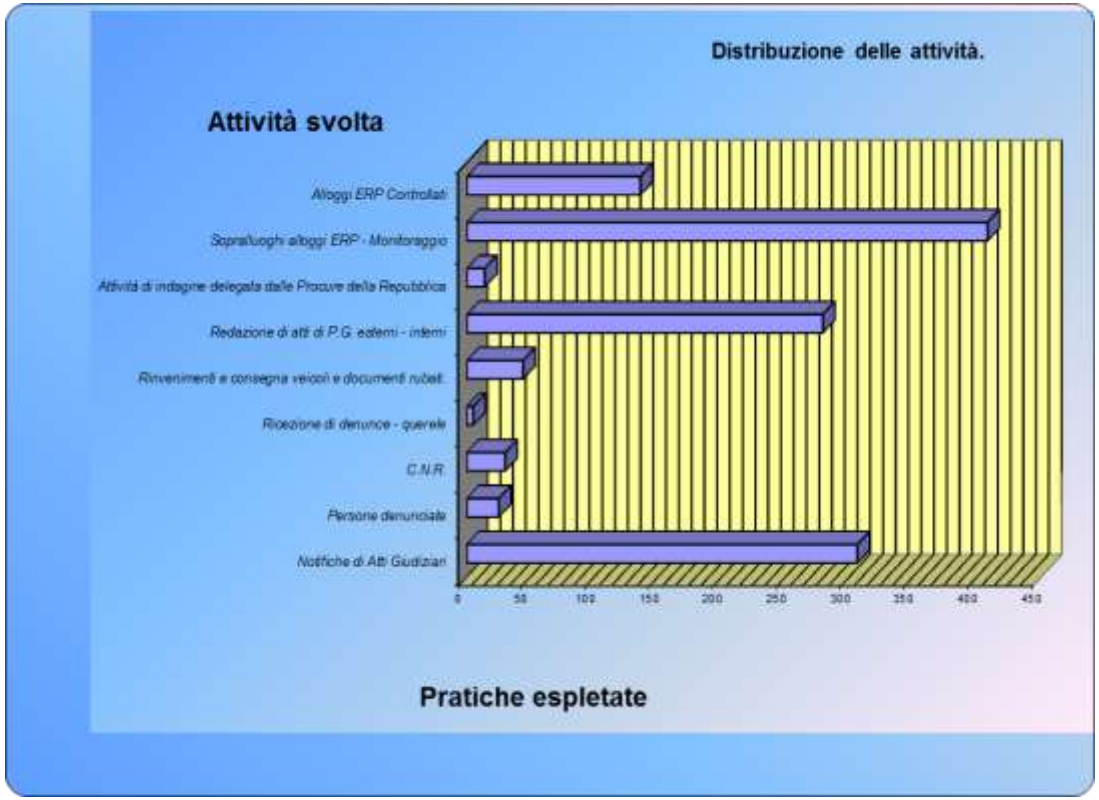

Città di Cosenza

U. O. Informazioni

Tipo di accertamento	Quantità
Accertamenti anagrafici	2.156
Sopralluoghi idoneità alloggi (L.R.32/66)	
Sopralluoghi idoneità sanitaria alloggi (L. 15.07.2009)	418
Informative cessioni fabbricati	20
Accertamenti per il Ministero di Grazia e Giustizia adulti e minori	21
Autentiche firme a domicilio per cittadini gravemente ammalati	35
Accertamenti richiesti da altri Comuni	10
Accertamenti INPS	2
Accertamenti per Ambasciate	1

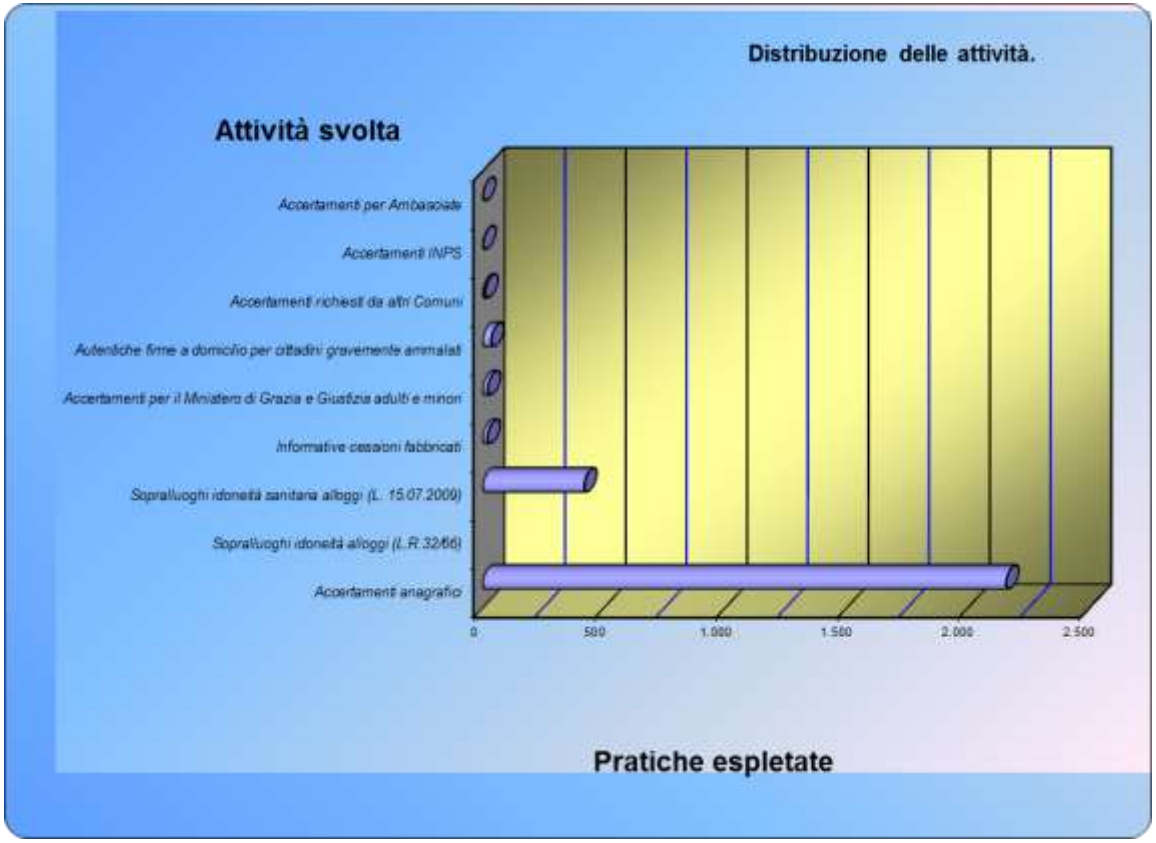

Città di Cosenza

U. O. Viabilità

Classifica delle strade su cui si accertano più infrazioni

	Denominazione delle strade	Violazioni accertate
1ª	Via Monte Santo	2.389
2ª	V.le Alimena	1.966
3ª	Via Migliori	1.641
4ª	C.so Fera	1.600
5ª	V.le Mancini	1.483
6ª	P.za Mancini	1.474
7ª	P.za Bilotti	1.275
8ª	Via Caloprese	1.148
9ª	P.za Gullo	1.147
10ª	Via XXIV Maggio	1.078

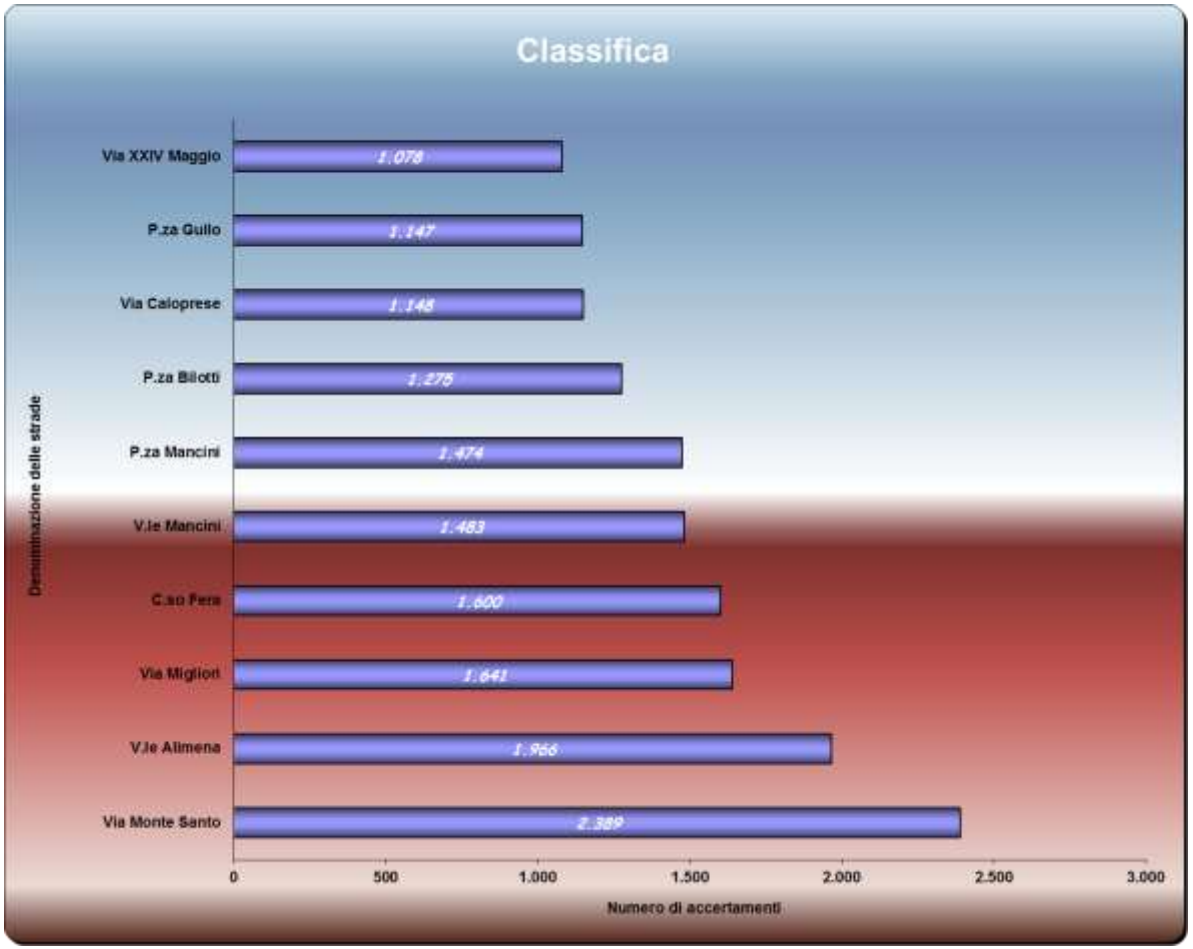

Città di Cosenza

U. O. Viabilità

Accertamenti 2012

Mese di riferimento	N°
GENNAIO	4.224
FEBBRAIO	4.438
MARZO	4.890
APRILE	2.920
MAGGIO	4.400
GIUGNO	3.103
LUGLIO	2.971
AGOSTO	1.002
SETTEMBRE	3.267
OTTOBRE	3.893
NOVEMBRE	4.549
DICEMBRE	3.626
Totale	**43.283**

Città di Cosenza

U. O. Viabilità

Classifica delle violazioni più frequenti

	Tipo di violazione	Numero
1ª	Mancato azionamento parcometro	19.078
2ª	Sosta in zona rimozione	6.317
3ª	Sosta in doppia fila	3.881
4ª	Sosta in Z.T.L.	3.209
5ª	Sosta in divieto di fermata	1.854
6ª	Sosta su passaggio pedonale	1.328
7ª	Sosta all'intersezione	857
8ª	Circolazione nelle corsie riservate	753
9ª	Sosta/fermata con grave intralcio	685
10ª	Sosta in spazi/scivoli per invalidi	577

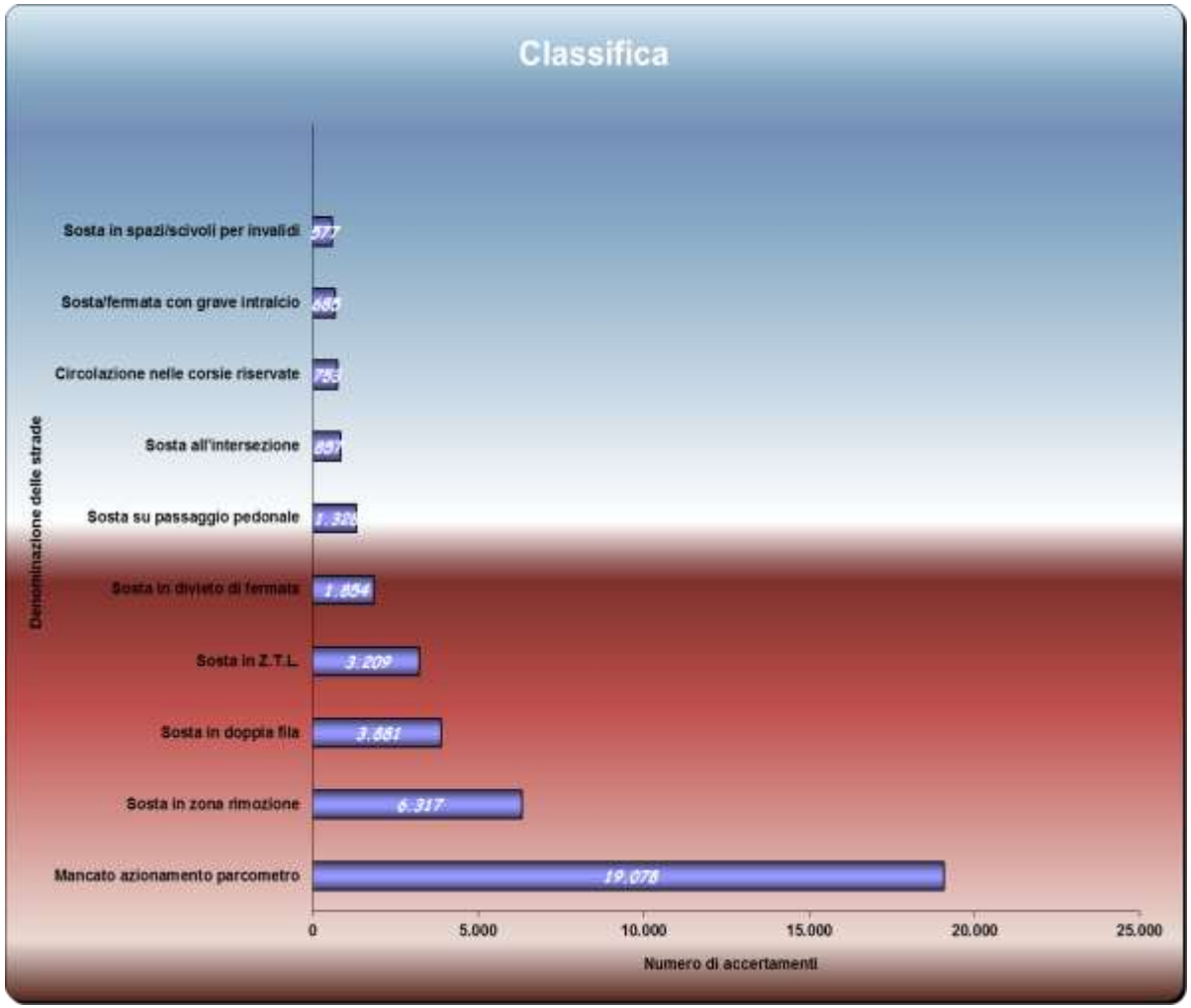

Città di Cosenza

U. O. Viabilità

Orari nei quali si accertano più infrazioni

Fascia oraria	Violazioni
00,00 - 08,00	101
08,00 - 10,00	5.598
10,00 - 12,00	16.478
12,00 - 14,00	2.912
14,00 - 16,00	592
16,00 - 18,00	10.513
18,00 - 20,00	6.882
20,00 - 22,00	151
22,00 - 00,00	56
Totale	43.283

Città di Cosenza

U. O. Riscossione

Principale attività scaturente dagli accertamenti di violazione al C.d.S.

Tipo di attività	Numero
Elaborazione verbali	43.283
Rinotifiche a mezzo messi ex art.40 cpp	2.531
Trasmissione documenti U.T.G. e D.T.T.I.	34
Punti patente decurtati	1.451
Emissione verbali art. 126 bis	304
Emissione verbali artt. 180 + 192 + 94	146

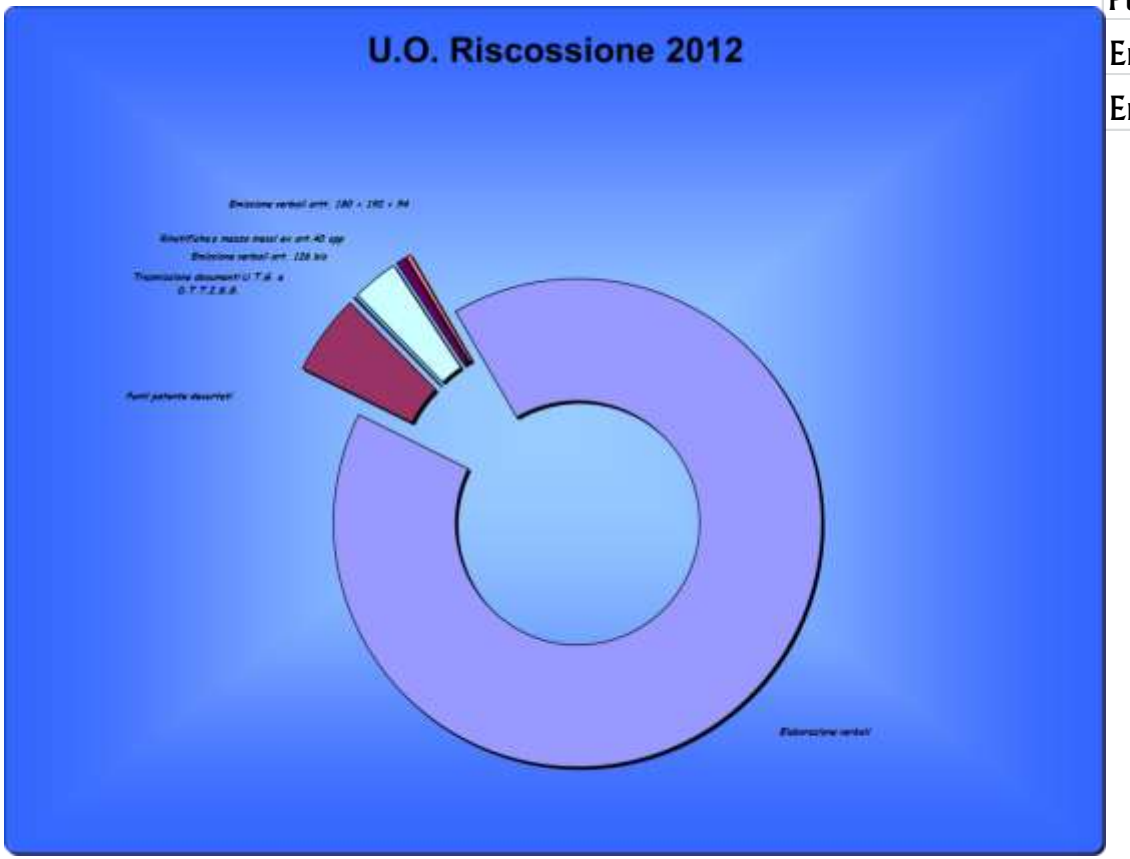

Città di Cosenza

U. O. Ruoli e Contenzioso

Principale attività scaturente dalla notifica degli accertamenti di violazione.

Principali attività dei Ruoli	Numero
Partite per cartelle esattoriali emesse	20.114
Richieste di discarico valutate	684
Altre richieste evase	188
Principali attività del Contenzioso	**Numero**
Ricorsi al Prefetto trattati	1.029
Ricorsi al G.d.P. trattati	880
Determinazioni prefettizie	832

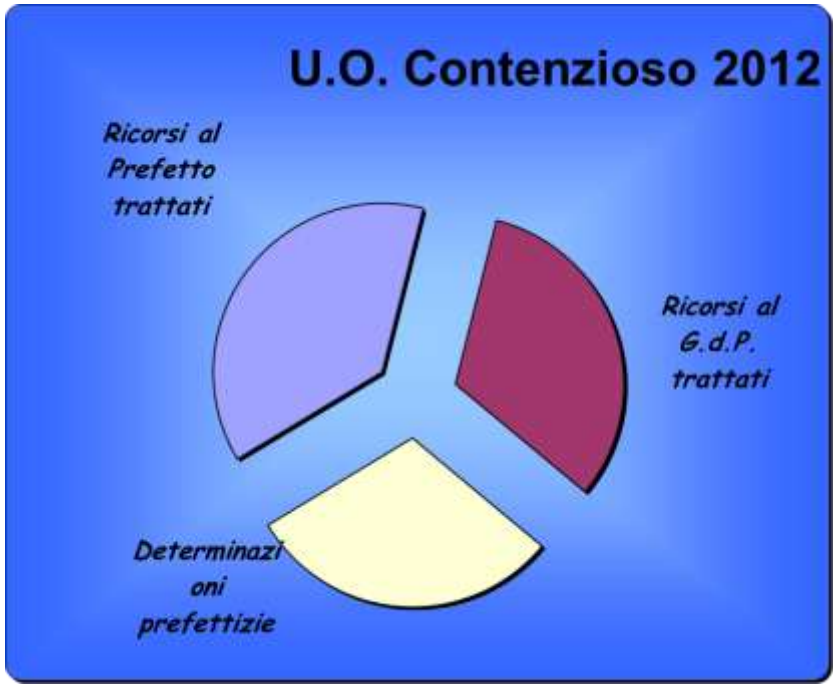

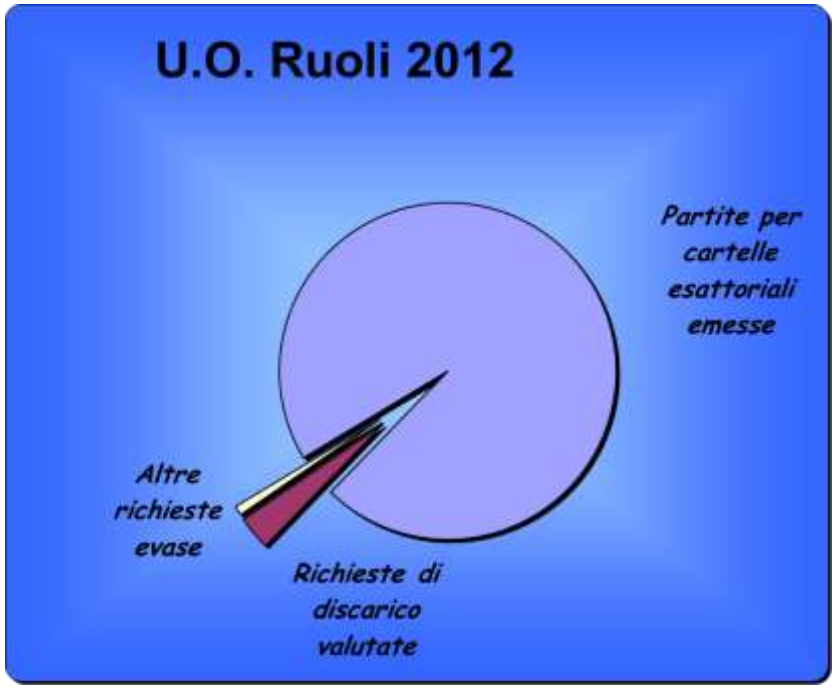

CORPO DI POLIZIA MUNICIPALE

Ed ora parliamo di

Anno 2 0 1 2

Statistiche incidenti

Distribuzione mensile dei sinistri nel 2012.

Mese di riferimento	Sinistri
GENNAIO	45
FEBBRAIO	41
MARZO	44
APRILE	51
MAGGIO	53
GIUGNO	45
LUGLIO	45
AGOSTO	30
SETTEMBRE	38
OTTOBRE	47
NOVEMBRE	46
DICEMBRE	62
Totale	547

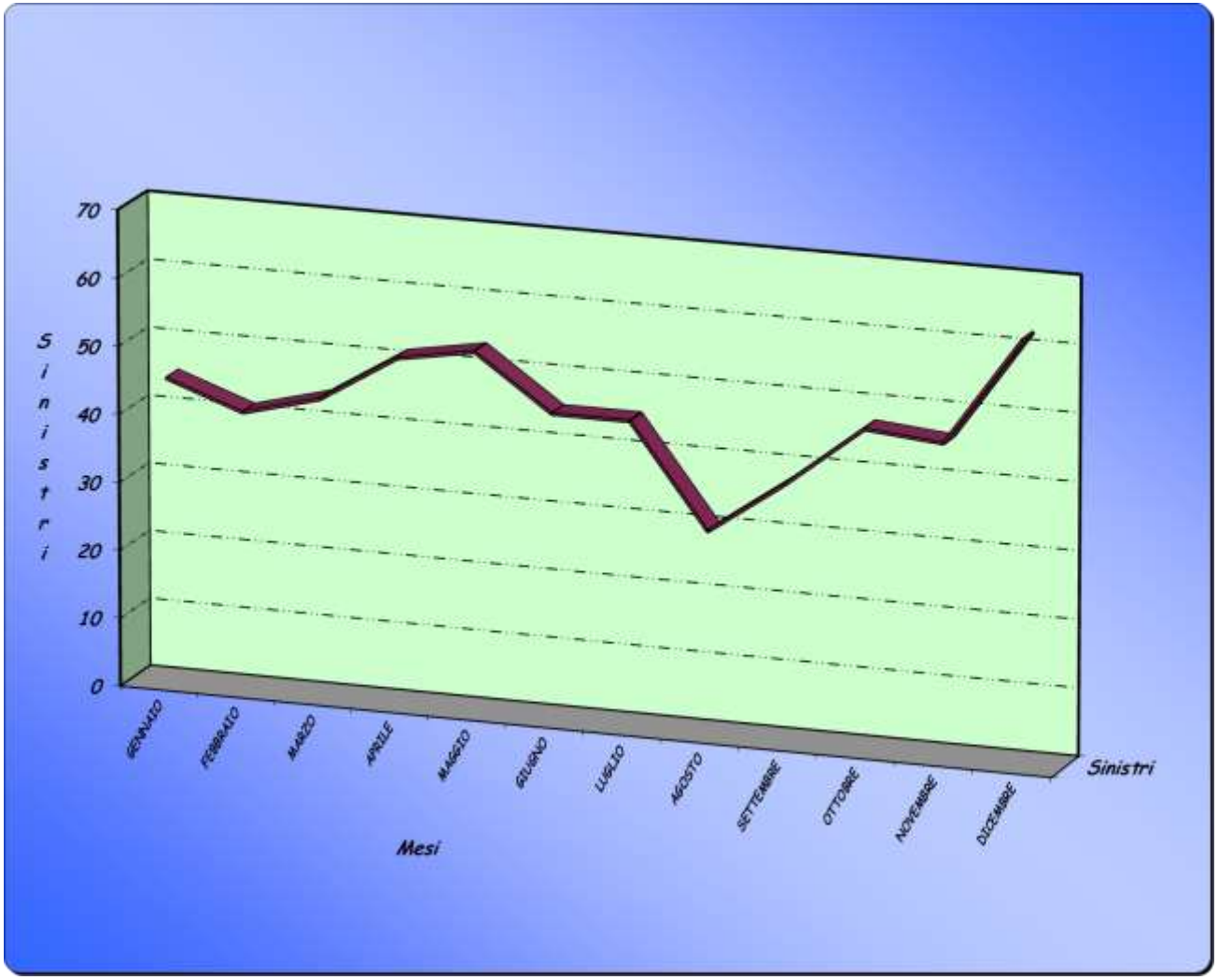

Città di Cosenza

Mese di riferimento	2007	2008	2009	2010	2011	2012
GENNAIO	63	58	66	61	71	45
FEBBRAIO	69	67	63	85	31	41
MARZO	71	77	86	90	59	44
APRILE	67	71	54	64	48	51
MAGGIO	74	63	55	78	55	53
GIUGNO	61	66	44	47	34	45
LUGLIO	45	50	50	58	40	45
AGOSTO	36	32	27	46	21	30
SETTEMBRE	55	61	57	67	26	38
OTTOBRE	72	69	83	67	33	47
NOVEMBRE	72	80	66	76	55	46
DICEMBRE	63	123	56	50	50	62
Totale	748	817	707	789	523	547

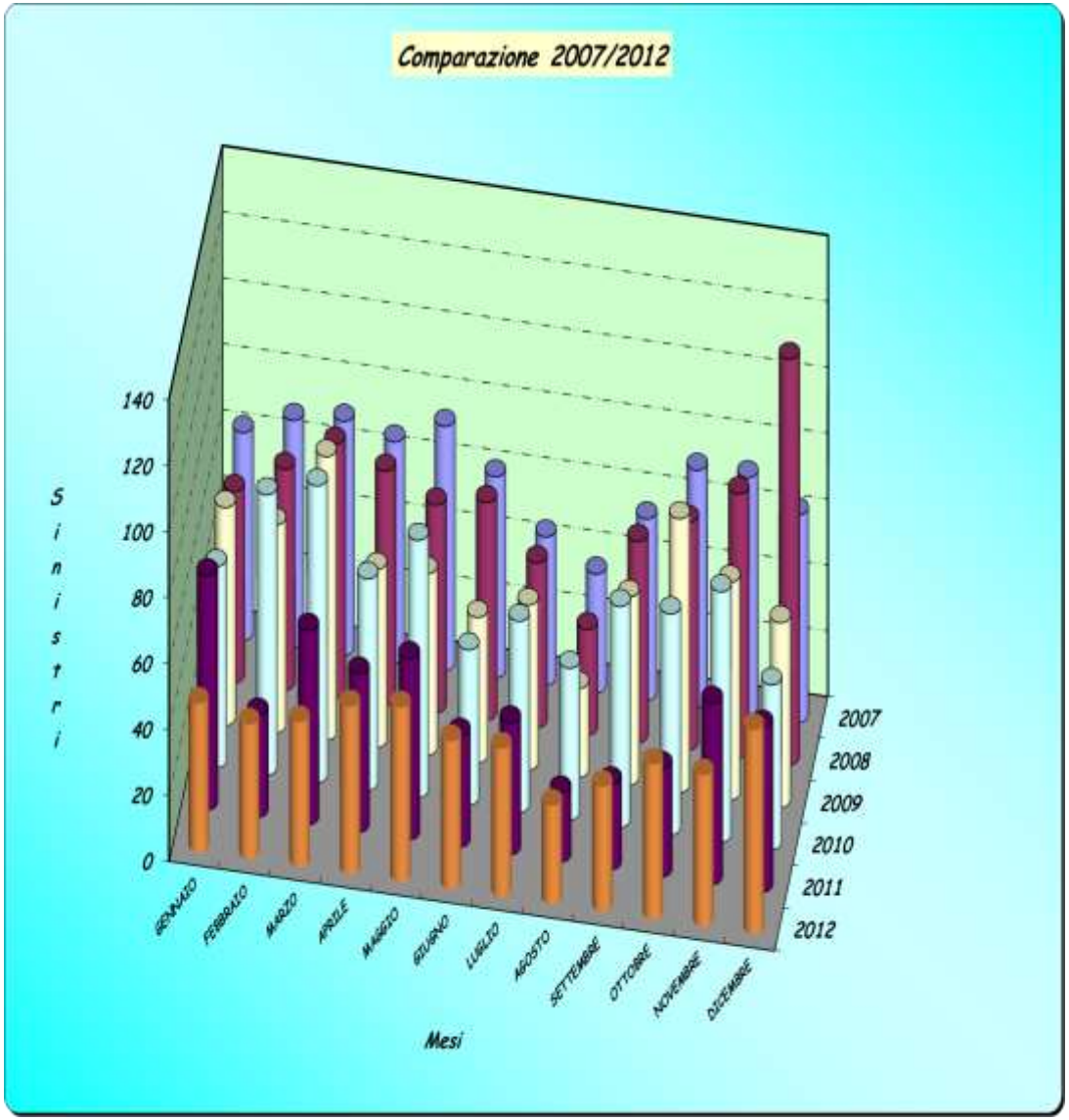

Distribuzione mensile dei sinistri comparata con il quinquennio precedente.

Città di Cosenza

Città di Cosenza

Provvedimenti adottati a seguito del rilevamento dei sinistri stradali.

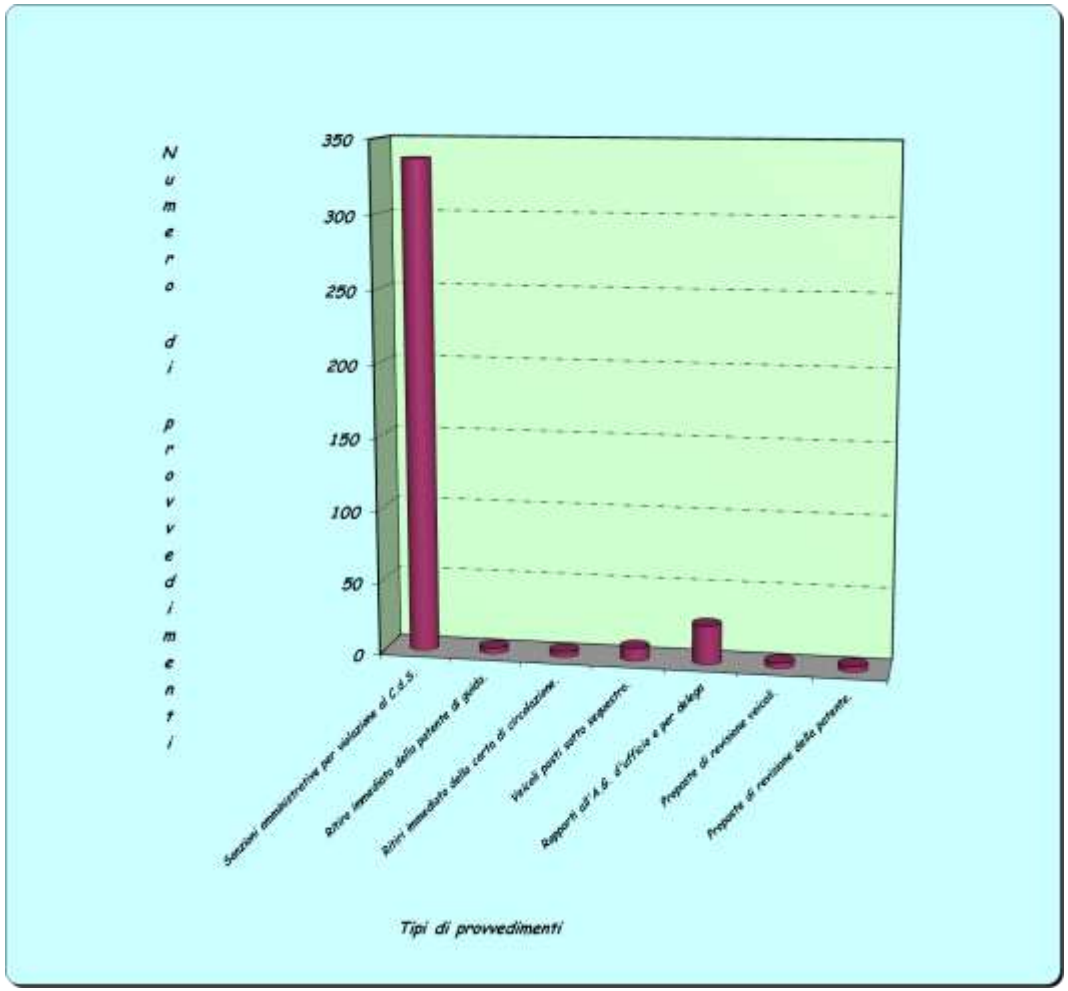

Tipo di provvedimento	Numero
Sanzioni amministrative per violazione al C.d.S.	337
Ritiro immediato della patente di guida.	4
Ritiri immediato della carta di circolazione.	4
Veicoli posti sotto sequestro.	9
Rapporti all'A.G. d'ufficio e per delega	27
Proposte di revisione veicoli.	4
Proposte di revisione della patente.	4
Totale provvedimenti adottati	389

Tipologia dei soggetti coinvolti nei sinistri stradali ed incidenza percentuale.

Veicoli e pedoni coinvolti nei sinistri	Numero
Autovetture	775
Autocarri	45
Autobus	15
Motocicli	23
Ciclomotori	9
Velocipedi	5
Pedoni	45
Totale dei soggetti coinvolti nei sinistri	917

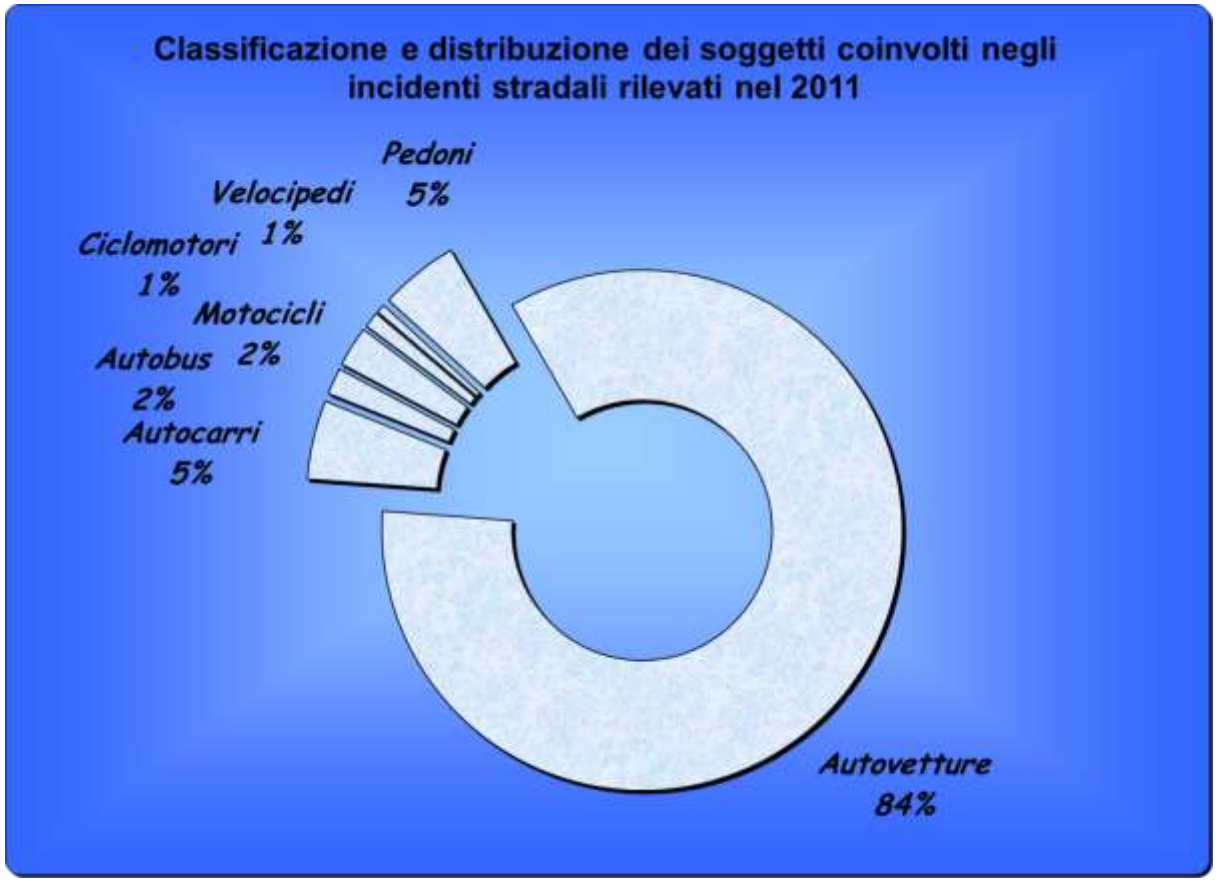

Città di Cosenza

Distribuzione per strada dei sinistri rilevati nel 2012.

Città di Cosenza

	Denominazione delle strade	Sinistri
1	Viale Mancini	29
2	Viale della Repubblica	26
3	Via Popilia	18
4	Viale Magna Grecia	13
5	Via Bendicenti	13
6	Via degli Stadi	12
7	Via Monte Grappa	11
8	Corso Umberto I°	11
9	Viale Trieste	11
10	Viale Crati	11
11	Via Panebianco	11
12	Via Simonetta	10
13	Via Caloprese	10
14	Viale Alimena	10
15	Via P. Leto	9
16	Piazza Mnaestri del Lavoro	9
17	Via S. Cavalcanti	9
18	Via P. Rossi	8
19	Via R. Misasi	8
20	Via P. Borsellino	8

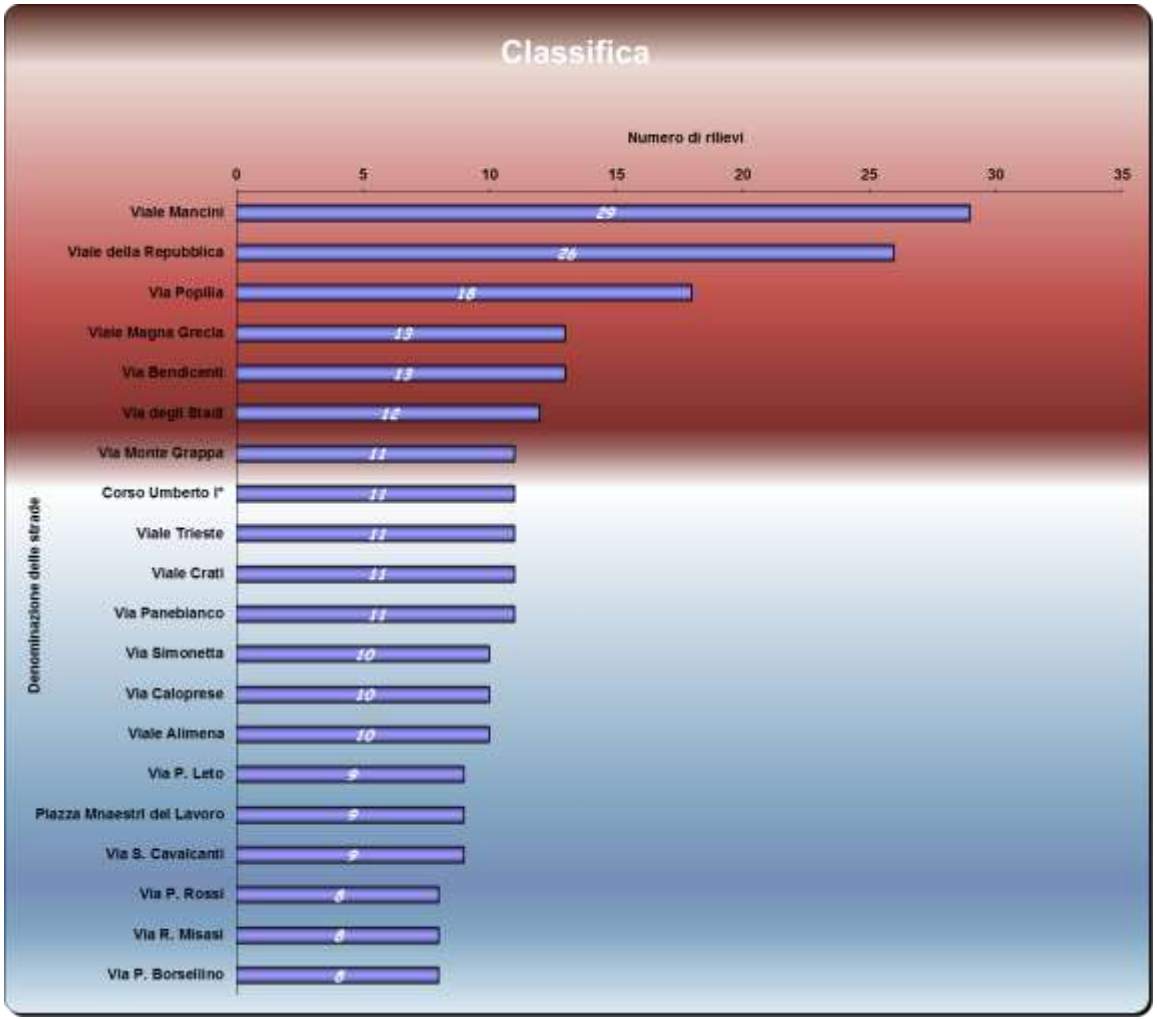

Frequenza delle violazioni accertate nei sinistri rilevati nel 2012.

Violazioni più frequenti nei sinistri	Numero
Obblighi relativi a precedenze	64
Inosservanza di obblighi, divieti e limitazioni	54
Disciplina di cambio direzione o corsia	40
Circilazione a velocità non moderata	28
Obbligo di assicurazione	24
Posizione dei veicoli sulla carreggiata	24
Divieto di fermata e di sosta dei veicoli	15
Patente scaduta di validità	15
Comportamento dei conducenti verso i pedoni	14
Omessa distanza di sicurezza	14

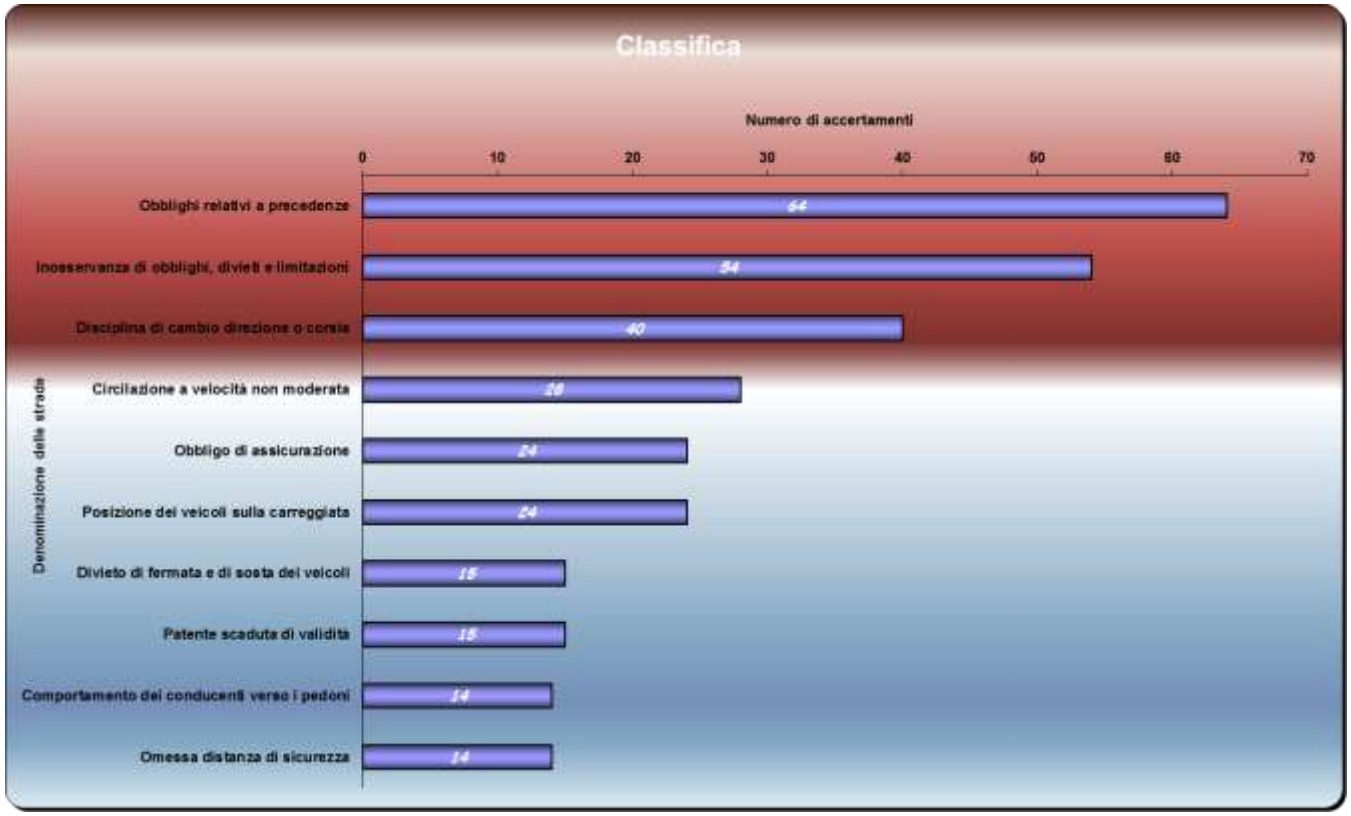

Città di Cosenza

Altri dati sui sinistri.

Incidenza oraria	Numero
Ore 07	8
Ore 08	31
Ore 09	39
Ore 10	48
Ore 11	52
Ore 12	44
Ore 13	38
Ore 14	17
Ore 15	34
Ore 16	28
Ore 17	31
Ore 18	48
Ore 19	20
Dalle 20 alle 06	12
Giorno della settimana	**Numero**
Lunedì	79
Martedì	63
Mercoledì	65
Giovedì	82
Venerdì	81
Sabato	50
Domenica	30
Età	**Numero**
Fino ai 18 anni	63
Da 18 ai 30 anni	237
Da 31 a 50 anni	386
Oltre 50 anni	300

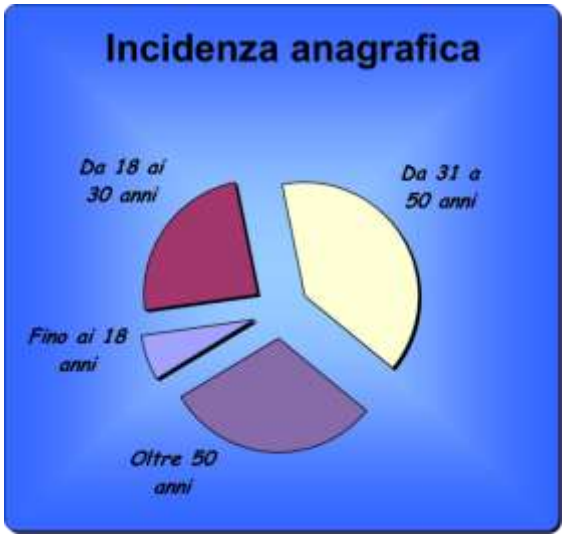

CORPO DI POLIZIA MUNICIPALE

Città di Cosenza

Arrivederci alle statistiche 2 0 1 3